

# **Manual do Usuário**

**Automaz Sistemas**

**Crediário**

# 1.Crediário:

1. Na tela principal do CAIXA pressione F3, selecione o cliente cadastrado clicando na lupa ou cadastre o cliente inserindo as informações e clicando (F2) Cliente/Pessoa.

2. Confira se o cliente está identificado na venda.

3. Lance os itens no caixa > selecione a forma de pagamento (boleto ou Crediário) > insira o número de parcelas e enter.

**Pagamento**

**Formas de Pagamentos**

Credito de Devolução - A R\$ 0,00

CREDITO - B R\$ 0,00

\* DINHEIRO - C R\$ 0,00

DEBITO - D R\$ 0,00

**CREDIARIO - E R\$ 50,80 1**

**Total R\$ 50,80**

[F4] Excluir Forma de Pagamento

Pago R\$ 50,80

Saldo R\$ 0,00

\* Troco R\$ 0,00

4. Se é a primeira vez que esse cliente está comprando no crediário, será exibida uma tela de confirmação, clique em sim e depois finalize a venda.

**CONFIRMAÇÃO**

Limite de Crédito de "R\$ 0,01" foi alcançado.

Contas a Receber: R\$ 0,00

Cheque: R\$ 0,00

Lançamento do crediário atual: R\$ 50,80

TOTAL ULTRAPASSADO DO LIMITE: R\$ 50,79

Deseja continuar ?

**Sim** Não

5. Pronto. Será impresso o comprovante da venda no crediário.

## 2. Recebimento do Crediário no caixa:

1. No caixa pressione CRLT W, selecione o cliente e clique em enter.

Solução Comercial - Sales

Pesquisa de Pessoas (s)

Pesquisar por: ☐ Textual ☒ Automático ☒ Contendo ☐ Iniciar com ☐ Final com

1 registro(s)  
00:00:00.0150000

Código/CPF/CNPJ/Nome/F: teste

Código	Classificação	CPF/CNPJ	RG/LE	Nome/Razão Social	Apelido/Fantasia
000010	Cliente			TESTE AUTOMAZ	

2. Os títulos em aberto estarão disponíveis para serem liquidados, selecione os títulos desejados marcando o checkbox e clique no ícone (liquidar documentos).

Solução Comercial - Sales

Resumo (EM ABERTO)

Situação	Lançamento	Origem	Documento	Vencimento	Atraso	% Juros	/S/
<input checked="" type="checkbox"/> Aberto	07/12/2021 09:54:11 DAV		00004172	07/01/2022	-31		

Vencidas:

Vencido Hoje:

À Vencer: [1] 50,80

**Total: [1] 50,80**

**Selecionados**

Aberto: [1] 50,80

Liquidado:

Parcial:

Cancelado:

**Total: [1] 50,80**

**Situação**

Aberto: [1] 50,80

3. Na tela seguinte informe o valor que será pago pelo cliente, (o sistema também permite o pagamento parcial do título), e depois clique em confirmar.

Solução Comercial - Sales

Liquidação de Documentos

**TOTAL** 50,80 Realizado em: 09/12/2021 15

Desconto: 0,00

Acréscimo: 0,00 % 0,00

Juros: 0,00 % 0,00 z

Multa: 0,00 % 0,00 z

Pago: 50,80

Observação


Liquidação de Documento(s)

[F5] Confirmar

4. Selecione a forma de pagamento e finalize clicando em confirmar.

**| Formas de Pagamentos |**

dito de Devolução - **A**

**\* DINHEIRO - D**  

DEBITO - **B**

CREDITO - **C**

CHEQUE - **H**

CREDIARIO - **O**

BOLETO - **I**

**Total** **R\$ 50,80**

[F4] Excluir Forma de Pagamento

Pago

Saldo

\* Troco


  **[F5] Confirmar**

### 3. Recebimento do Crediário no contas a receber:

1. Para recebimento do crediário no modulo administrativo, acesse contas a receber > selecione o período > Status aberto e parcial > informe o cliente e clique em filtrar.

**Listagem de Contas a RECEBER**

**Filtros |**

**Data de Lançamento** 01/12/2021 31/12/2021 **Situação** Aberto/Parcial **[CTRL+F1] - Nome/Código/Cpf/Cnpj** AUTOMAZ 

**Centro de Resultado** **Plano de Conta**

Situação	Lançamento	Origem	Document	Vencimento	Atraso	% Juros	Juros [S]mplex	Juros [C]omposto	Saldo + [M] + [C]	Juros/Dia	Juros	s Pa
Aberto	09/12/2021 11:11:14 DAV	00000019	10/01/2022	-32		0,00	0,00	50,80	0,00	0,00		

**Resumo (EM ABERTO)**

Vencidas: \_\_\_\_\_

Vencido Hoje: \_\_\_\_\_

À Vencer: [1] 50,80

**Total: [1] 50,80**

**Selecionados**

Aberto: \_\_\_\_\_

Liquidado: \_\_\_\_\_

Parcial: \_\_\_\_\_

Cancelado: \_\_\_\_\_

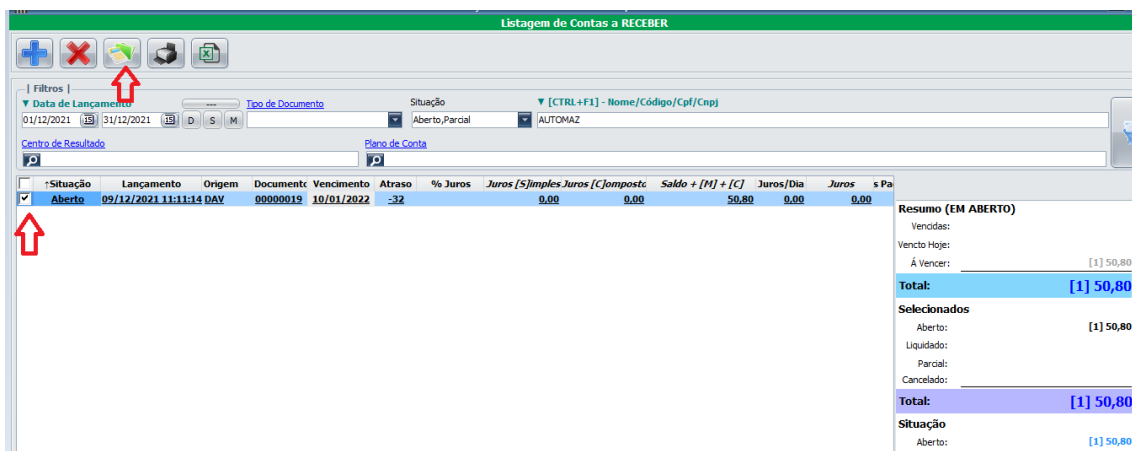
**Total:**

**Situação**

Aberto: [1] 50,80

Parcial: \_\_\_\_\_

2. Os títulos em aberto estarão disponíveis para serem liquidados, selecione os títulos desejados marcando o checkbox e clique no ícone (liquidar documentos).



**Listagem de Contas a RECEBER**

Filtros: Data de Lançamento: 01/12/2021 a 31/12/2021 | Tipo de Documento: | Situação: Aberto, Parcial | [CTRL+F1] - Nome/Código/Cpf/Cnpj: AUTOMAZ

Centro de Resultado: | Plano de Conta: |

Situação	Lançamento	Origem	Document	Vencimento	Atraso	% Juros	Juros [S]	Imples Juros [C]	Composto	Saldo + [M] + [C]	Juros/Dia	Juros	s Pa
<input checked="" type="checkbox"/> Aberto	09/12/2021 11:11:14 DAV	000000019	10/01/2022	-32		0,00	0,00	0,00		50,80	0,00	0,00	

**Resumo (EM ABERTO)**

Vencidas: Vencido Hoje: À Vencer: [1] 50,80

**Total: [1] 50,80**

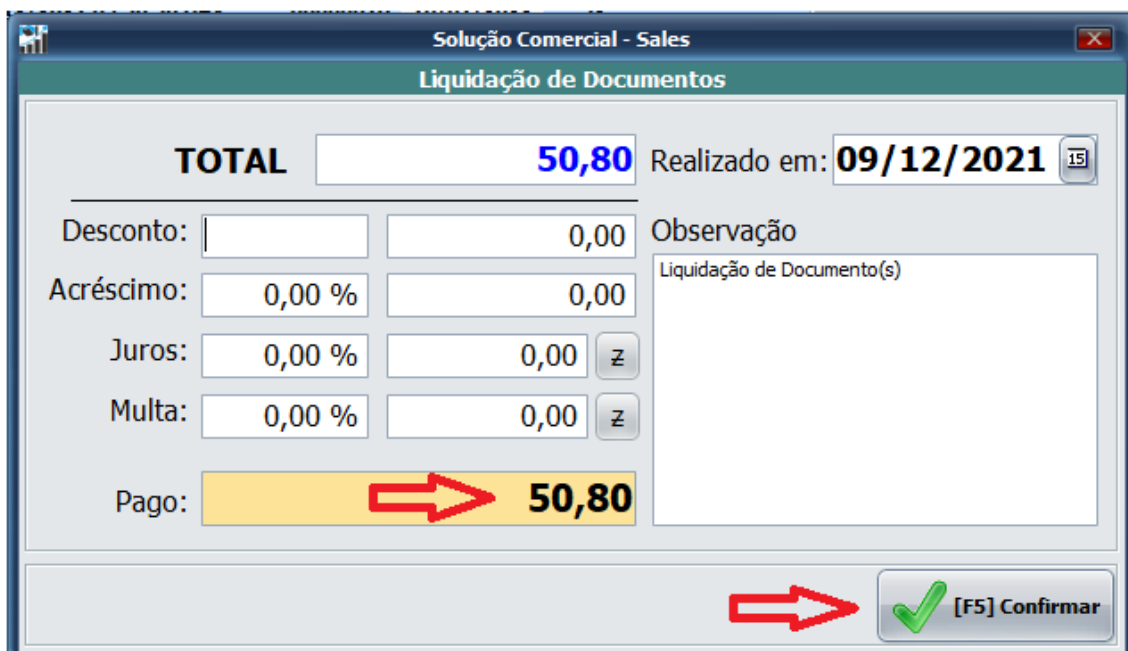
**Selecionados**

Aberto: [1] 50,80  
Liquidado:   
Parcial:   
Cancelado:   
**Total: [1] 50,80**

**Situação**

Aberto: [1] 50,80

3. Na tela seguinte informe o valor que será pago pelo cliente, (o sistema também permite o pagamento parcial do título), e depois clique em confirmar.



**Solução Comercial - Sales**

**Liquidação de Documentos**

**TOTAL** 50,80 Realizado em: 09/12/2021

Desconto: 0,00

Acréscimo: 0,00 % 0,00

Juros: 0,00 % 0,00


Multa: 0,00 % 0,00

Pago: 50,80

Observação: Liquidação de Documento(s)

[F5] Confirmar

4. Selecione a forma de pagamento e finalize clicando em confirmar.

Formas de Pagamentos		Total
redito de Devolução - <u>A</u>	R\$ 0,00	<b>R\$ 50,80</b>
* DINHEIRO - <u>D</u>	50,8 	
DEBITO - <u>B</u>	R\$ 0,00	
CREDITO - <u>C</u>	R\$ 0,00	
CHEQUE - <u>H</u>	R\$ 0,00	
CREDIARIO - <u>O</u>	R\$ 0,00 0	
BOLETO - <u>I</u>	R\$ 0,00 0	
		[F4] Excluir Forma de Pagamento
Pago		<b>R\$ 50,80</b>
Saldo		<b>R\$ 0,00</b>
* Troco		<b>R\$ 0,00</b>
		  [F5] Confirmar